



VOLKSSPELEN 2022

ALGEMENE INFORMATIE EN WEDSTRIJDREGLEMENT

1. De coach of vertegenwoordiger van het team dient zich te melden bij het wedstrijdsecretariaat in de Gildetent tussen 10.30-11.00 uur. Voor elk team dat zich niet voor 11.00u gemeld heeft zal een reserveteam opgeroepen worden.
2. De coach mag aan het spel deelnemen als het uitdrukkelijk in de beschrijving is vermeld.
3. De minimum leeftijd voor deelname is 15 jaar.
4. De wedstrijdspeaker kondigt de start- en stoptijden aan.
5. De spelvolgorde staat per spelonderdeel vermeld op uw wedstrijdformulier.
6. Zorg ervoor dat uw team tijdig bij het juiste te spelen spel aanwezig is. De volgorde van de spelen staat aangegeven op het spelformulier. Op bijgaande terreinindeling staan de namen en de nummers per spel vermeld.
7. Luister naar de aanwijzingen van de speaker vanuit de jurywagen.
8. Indien uw team niet tijdig aanwezig is bij het te spelen spel, wordt het team voor het desbetreffende spel gediskwalificeerd.
9. Het wedstrijdformulier dient direct na afloop van de spelen ingeleverd te worden bij het wedstrijdsecretariaat in de jurywagen.
10. De prijsuitreiking vindt plaats tussen 16.00-16.30 uur in de Gildetent.
11. De beslissingen van de jury zijn bindend. Protesten worden niet in behandeling genomen.
12. Bij onbehoorlijk gedrag en ruw spel wordt het team gediskwalificeerd en van verdere deelname uitgesloten.
13. Bij vernieling aan toestellen en/of materialen wordt de coach persoonlijk aansprakelijk gesteld voor de schade.
14. Deelname is geheel voor eigen risico.
15. De teams dienen de algemene voorschriften voor beveiliging in acht te nemen, deze zijn op te vragen bij het Gildebestuur.
16. De organisatie van de Volksspelen neemt geen verantwoording voor verlies en/of diefstal van geld of goed. Geef voorwerpen van waarde in bewaring bij de coach of uw supporters !!
17. Het is niet toegestaan om tijdens het deelnemen aan een spel alcoholhoudende dranken te nuttigen.
18. Bij meerdere spellen kunt u schaafwonden oplopen! Wij adviseren u kleding met lange mouwen en lange pijpen te dragen.
19. De teams 1 t/m 24 spelen in rondes: 1 t/m 4 , 13 t/m 16 en 25 t/m 28
De teams 25 t/m 48 spelen in rondes: 5 t/m 8 , 17 t/m 20 en 29 t/m 32
De teams 49 t/m 72 spelen in rondes: 9 t/m 12 , 21 t/m 24 en 33 t/m 36
Ronde 1 begint om 11:30 uur, ronde 5 om 11:55 uur en ronde 9 om 12:20 uur.
De overige rondes worden via de speaker doorgegeven!!!
20. In geval van letsel is de EHBO aanwezig, locatie staat aangegeven op de terreinindeling.
21. In de gevallen waarin dit reglement niet voorziet beslist de wedstrijdleiding.

Bezorg met uw team, uw supporters en het talrijke aanwezige publiek, een plezierige middag met een spannend en sportief spektakel.

De organisatie wenst u een sportieve maar bovenal gezellige Volksspelen.

Comité Volksspelen

TERREININDELING VOLKSSPELEN 2022

SCHIETTERREIN		Spel 7. Wipschieten
	Spel 6. Wereldbalspel	Spel 8. Zakloop - Schietspel
	Spel 5. Patiëntenrace	Spel 9. Survivalbaan
	Spel 4. Skippyslang	Spel 10. Jonasspel
JURY	Spel 3. Letterpakkenspel	Spel 11. Frisbeespel
	Spel 2. Brandweerspel	Spel 12. Voetbalbekerspel
	Spel 1. Bowlingbaan	
EHBO	Gildetent	

Spel 1 Bowlingbaan

Deelnemers : 6 spelers

Speler 1 rolt de bowlingbal over de baan en probeert zoveel mogelijk kegels om te gooien (er wordt maar 1x gegooid). De omgegooide kegels worden geteld en alle kegels worden weer recht gezet. Hierna kan speler 2 hetzelfde doen. Enz. enz.

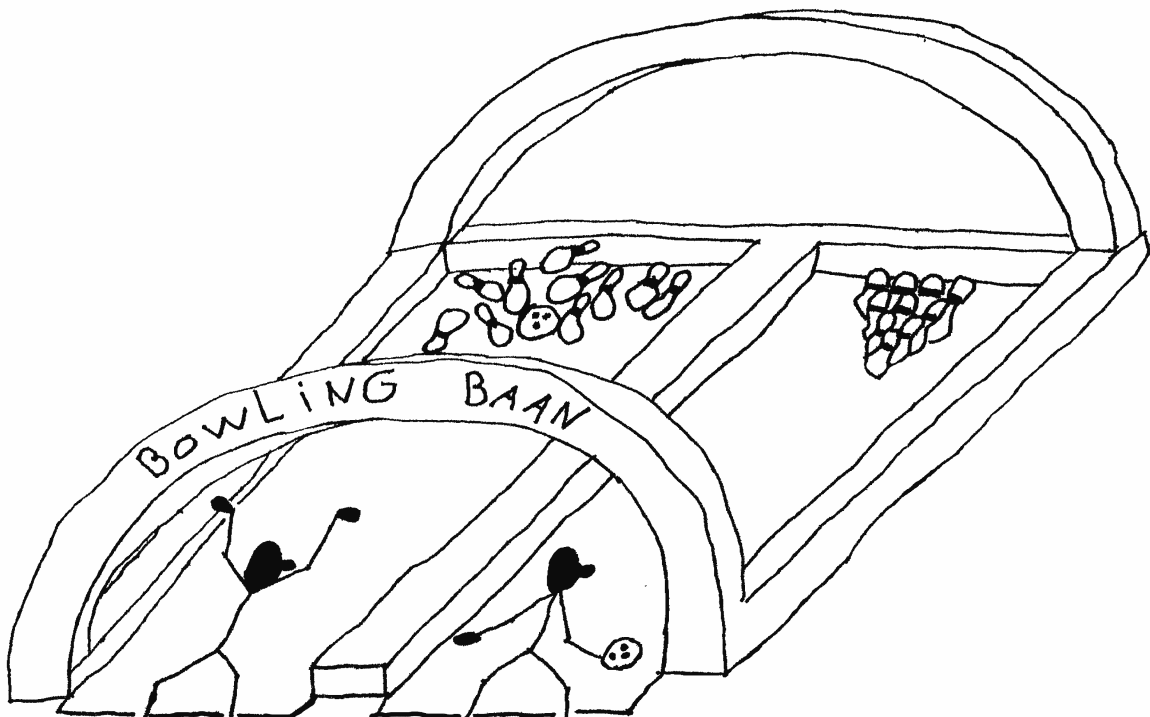
Het spel gaat door totdat de tijd om is.

Elke kegel telt als 1 punt, een "strike" geldt als 15 punten.

Het is de bedoeling om in 3 minuten zoveel mogelijk punten te behalen.

Speeltijd : 3 minuten

Puntentelling : 1 punt per omgegooide kegel, elke "strike" geldt als 15 punten



Spel 2 Brandweerspel

Deelnemers : 6 spelers

Speler 1 en 2 trekken het brandweerpak aan. Speler 1 neemt plaats achter de startlijn, speler 2 neemt plaats achter de finishlijn.

Als de tijd ingaat, start speler 1 aan het brandweer spel, dit zijn verschillende hindernissen, en eindigt met het slepen van een pop. Als de pop over de finishlijn is dan start speler 2. Speler 2 zal dus starten met het slepen van de pop tot over de aangegeven lijn, en zal daarna de hindernissen doen.


Wanneer speler 2 gestart is geeft speler 1 zijn brandweerpak aan speler 3. Speler 3 start pas als speler 2 over de startlijn is.

Hierna geeft speler 2 zijn jas aan speler 4, enz, enz. Dit gaat zo door totdat 6 spelers de baan van het brandweerspel hebben uitgevoerd.

Speeltijd : maximaal 3 minuten

Punten telling : *benodigde tijd*

Strafpunten : elke niet (correct) uitgevoerde hindernis



Spel 3 Letterpakkenspel

Deelnemers : 6 spelers + coach

Vier spelers trekken de letterpakken aan.

De coach roept de omschrijving van het te vormen woord. De vier spelers proberen dan zo snel mogelijk het juiste vier letterige woord te vormen.

De andere twee spelers mogen helpen de woorden te vormen


Probeer in zo kort mogelijke tijd de woorden te vormen.

Het is de bedoeling om in zo kort mogelijke tijd de woorden te vormen.

Speeltijd : maximaal 3 minuten

Puntentelling : benodigde tijd

Strafpunten : aantal woorden die niet uitgevoerd zijn



Spel 4 Skippyslang

Deelnemers : 6 spelers

Alle 6 de teamleden nemen plaats op de skippyslang. Het team begeeft zich al "skippy-end" naar het eind van het parcours, keert de skippyslang en gaat in dezelfde beweging terug naar het startpunt.

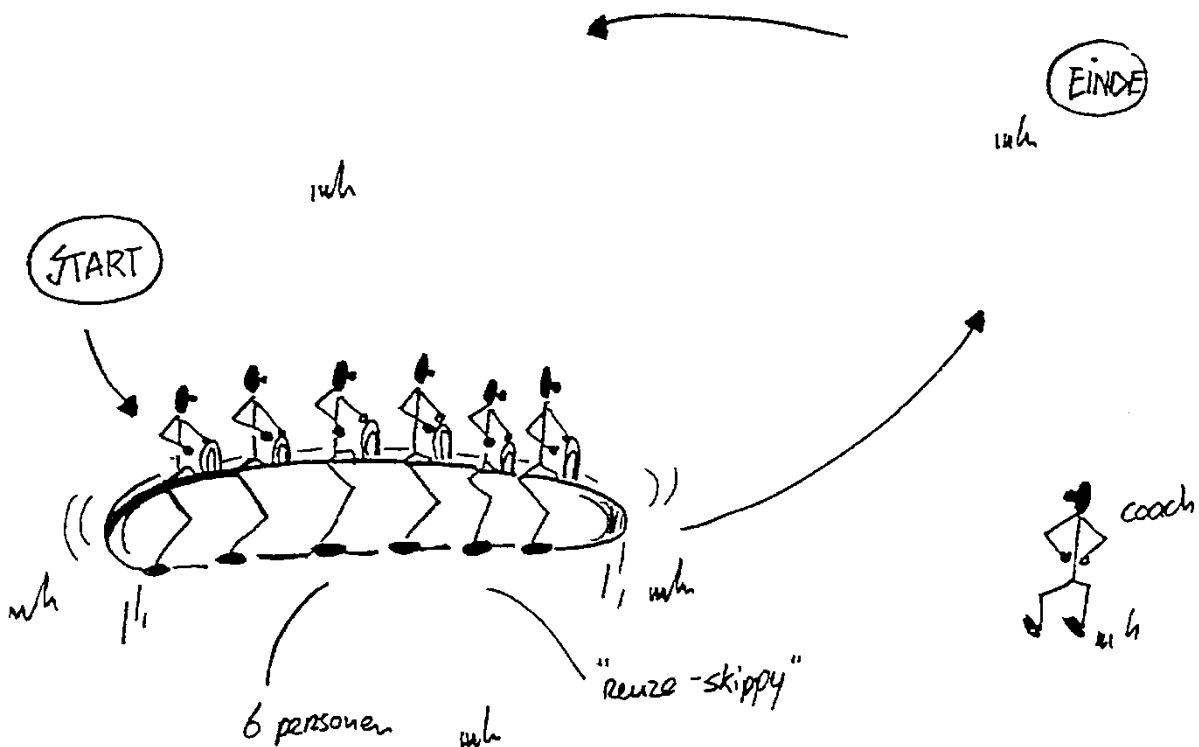
Geen van de teamleden mag tijdens het spel van de skippyslang af.

Het is de bedoeling om zo snel mogelijk terug te zijn.

Speeltijd : maximaal 3 minuten

Puntentelling : benodigde tijd

Strafpunten : elke niet afgelegde meter



Spel 5 Patiëntenrace

Deelnemers : 6 spelers

Speler 1 gaat op de brancard liggen. Spelers 2 tot en met 5 tillen de brancard op en lopen met de brancard het parcours.

Aan het eind van het parcours leggen zij de brancard op de stobalen.

Pas als de brancard stil ligt mag de patient van de brancard opstaan!!

Hierna gaat speler 2 op de brancard liggen en wordt door spelers 3 tot en met 6 over het parcours gedragen.

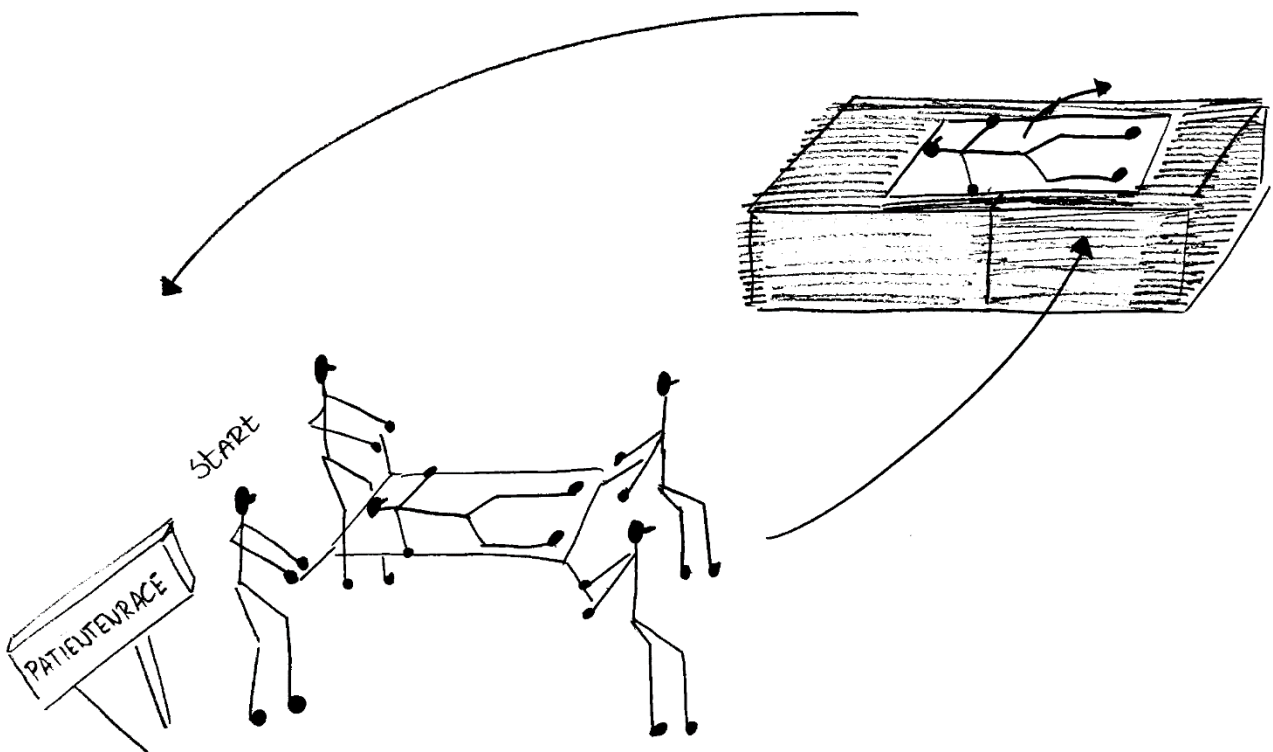
Dit gaat door totdat alle zes de spelers op de brancard over het parcours gedragen zijn.

LET OP: Voor uw veiligheid mogen de spelers alleen op de stobalen op en af stappen

Speeltijd : maximaal 3 minuten

Puntentelling : benodigde tijd

Strafpunten : elke speler die niet over het parcours gedragen is



Spel 6 Wereldbalspel

Deelnemers : 6 spelers

Spelers 1 t/m 3 pakken de wereldbal op, houden deze boven hun hoofd en nemen plaats bij het startpunt. Spelers 4 t/m 6 staan klaar bij het startpunt. Na het startsignaal leggen spelers 1 t/m 3 het parcours af met de wereldbal boven hun hoofd.

Eenmaal terug bij het startpunt geven de spelers 1 t/m 3 de bal over aan spelers 4 t/m 6. Vervolgens leggen spelers 4 t/m 6 het parcours af en geven de bal weer over aan de spelers 1 t/m 3.

Enz. enz.

Het is de bedoeling dat de spelers 1 t/m 3 en de spelers 4 t/m 6 het parcours **2 keer** afleggen!


Als de bal lager dan het hoofd komt levert dit strafpunten op.

Als de bal op de grond valt moet opnieuw gestart worden vanaf het startpunt.

speeltijd : maximaal 3 minuten

puntentelling : benodigde tijd

Strafpunten : elke niet afgelegde meter



Spel 7 Wipschieten

Deelnemers : 6 spelers

Voor dit spel dient men zich te melden bij de schietbomen achter op het veld.
De deelnemers dienen minimaal de leeftijd van **18 jaar** bereikt te hebben.
Voor jongere deelnemers is het toegestaan een vervanger in te schakelen.




Het is absoluut noodzakelijk dat de instructies van de leden van de schietcommissie zorgvuldig opgevolgd worden!!!

Boven op de schietboom zijn 3 schijven geplaatst van verschillende grootte.
Elke speler lost 1 schot op 1 van de drie schijven.
De grootste schijf levert 1 punt op, de middelste schijf 3 punten en de kleinste schijf 5 punten.

Een serie van 1, 3 en 5 punten levert 18 punten. De serie hoeft niet opeenvolgend gemaakt te worden.

Speeltijd : maximaal 3 minuten

Puntentelling : aantal punten



Spel 8 Zakloop - Schietspel

Deelnemers : 6 spelers

Na het startsignaal stapt speler 1 in de zak en legt het parcours af naar het schietpunt.

Daar aangekomen schiet hij in de roos(?) en gaat vervolgens lopend terug. Als hij aan de terugweg begint, mag speler 2 starten.

Speler 3 krijgt de zak van speler 1 en mag pas starten als speler 2 aan de terugweg begint.


Enz. enz.

Er zijn 2 zakken per team in het spel.

Het is de bedoeling om in 3 minuten zoveel mogelijk punten te behalen.

Speeltijd : 3 minuten

Puntentelling : aantal geschoten punten op het kaartje



Spel 9 Survivalbaan

Deelnemers : 6 spelers + Coach

De spelers stellen zich op bij de emmer met ballen.

Bij het startsein pakt speler 1 een bal uit de emmer en neemt de hindernissen van de "survivalbaan". Speler 2 mag pas starten wanneer speler 1 de tweede hindernis is gepasseerd.

Enz. enz.

Aan het einde van de "survivalbaan" staat achter het hek een emmer. Het is de bedoeling dat vanachter het hek de bal in 1 worp in de emmer wordt gegooid. Vervolgens kan men weer van vooraf aan beginnen.

Er mag per ronde maar één bal gegooid worden.

De coach haalt de naast gegooidde ballen op en brengt ze in de emmer bij het startpunt.

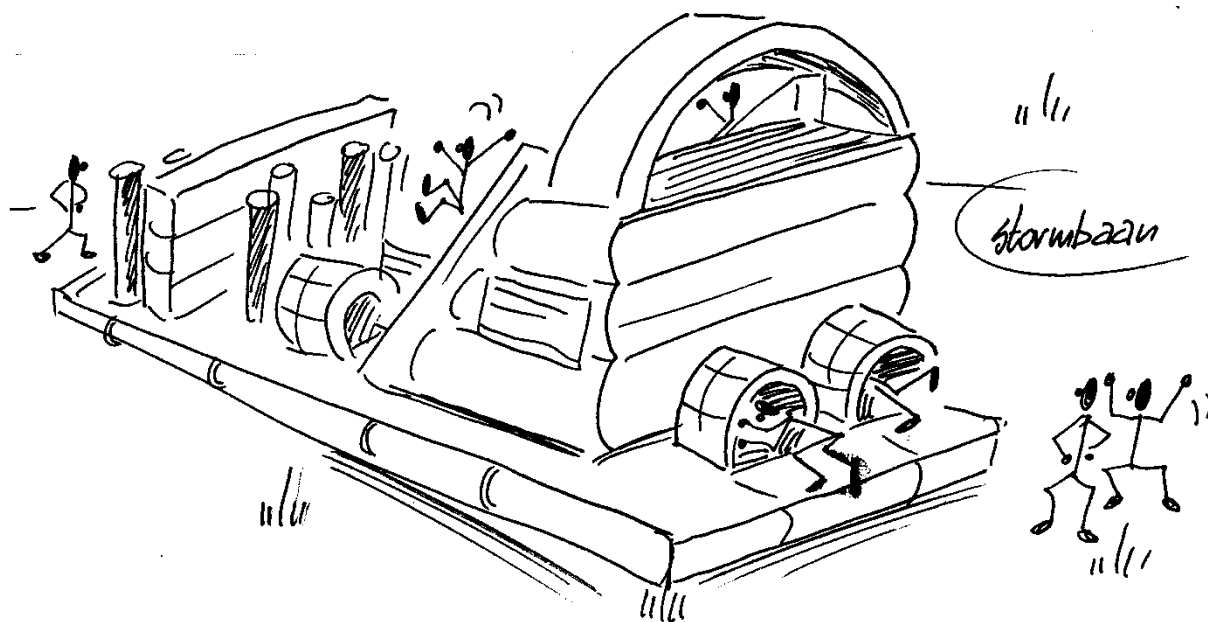
Het is de bedoeling om in 3 minuten zoveel mogelijk punten te behalen.

Speeltijd : 3 minuten

Puntentelling : elke goed gegooidde bal in de emmer is één punt

PS. U kunt bij dit spel schaafwonden oplopen!!!

U wordt dan ook geadviseerd om bij dit spel kleding met lange mouwen en lange pijpen te dragen.



Spel 10 Jonasspel

Deelnemers : 6 spelers + coach

Na het startsein gooit speler 1 een "volle" spons naar het Jonaszeil van spelers 2+3, vervolgens jonassen spelers 2+3 de spons naar het Jonaszeil van spelers 4+5. Op hun beurt jonassen spelers 4+5 de spons naar speler 6.


Speler 6 knijpt de spons uit in de maatbeker en geeft de "lege" spons aan de coach die hem naar speler 1 brengt. Speler 1 "vult" de spons weer en gooit deze naar het Jonaszeil van spelers 2+3, enz. enz.

Indien een spons gemist wordt met gooien, dient men de spons op te pakken en terug te leggen op het Jonaszeil en het spel verder te spelen.

Het is de bedoeling om zoveel mogelijk water over te brengen in de maatbeker.

Speeltijd : 3 minuten

Punten telling : de hoeveelheid water in de maatbeker



Spel 11 Frisbeespel

Deelnemers : 6 spelers

De Spelers nemen plaats achter de hekken en nemen ieder een aantal Frisbees. De spelers mogen nu proberen de Frisbee in de ton te gooien.

Als alle Frisbees van alle spelers gegooid zijn mogen de Frisbees (zowel die raak als mis zijn gegooid) worden opgehaald.


Als alle spelers weer terug achter de hekken zijn kunnen de spelers nogmaals de Frisbees gooien.

Enz. enz.

Het spel gaat door tot de 3 minuten gespeeld zijn. Het is de bedoeling zo veel mogelijk Frisbees in de ton te gooien.

Speeltijd : 3 minuten

Puntentelling : elke goed gegooide Frisbee in de ton is één punt



Spel 12 Voetbalbekerspel

Deelnemers : 6 spelers + Coach

Spelers 1 t/m 6 gaan bij de "gooiplaats" staan. Spelers 1 t/m 3 nemen ieder een bal, de coach staat bij de beker.

Er zijn 3 ballen per team aanwezig.

Na het startsignaal probeert speler 1 een bal in de beker te gooien. Als deze speler de bal misgooit gaat hij zelf deze bal ophalen en geeft deze aan speler 4. Als speler 1 gegooit heeft mag speler 2 een poging wagen de bal in de beker te gooien. Als speler 2 misgooit moet ook hij de bal zelf ophalen en vervolgens aan speler 5 geven. Als een speler de bal in de beker gooit moet de coach de bal terugbrengen en deze aan de volgende speler bij de "gooiplaats" geven.

Enz. enz.

Bij dit spel spelen beide teams op 1 speelveld.

Het elkaar opzettelijk hinderen tijdens het spel wordt onherroepelijk bestraft.

Speeltijd : 3 minuten

Punten telling : aantal raak gegooide ballen in de beker

